
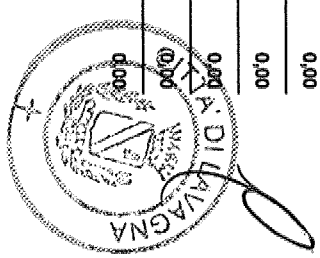


Anno	Accertamento	Descrizione	RESIDUO Iniziale al 1/1	Variazioni+	Inesistenze	Variazioni totali	Mandati emessi	RESIDUO al 31/12
TITOLO 1 - Spese Correnti								
Funzione 01 - Funzioni generali di amministrazione, di gestione e di controllo								
Servizio 01 - Organismi istituzionali, partecipazione e decentramento								
Intervento 02 - Acquisto di beni di consumo e/o di materie prime								
	Totale Anno: 2009		500,00	0,00	0,00	0,00	0,00	500,00
	Totale Anno: 2012		4.884,89	0,00	-711,42	-711,42	3.746,47	427,00
	Totale Intervento: 02		5.384,89	0,00	-711,42	-711,42	3.746,47	927,00
Intervento 03 - Prestazioni di servizi								
	Totale Anno: 2008		101,90	0,00	-101,90	-101,90	0,00	0,00
	Totale Anno: 2009		1.746,73	0,00	0,00	0,00	0,00	1.746,73
	Totale Anno: 2010		2.905,78	0,00	0,00	0,00	0,00	2.905,78
	Totale Anno: 2011		2.844,64	0,00	0,00	0,00	0,00	2.844,64
	Totale Anno: 2012		69.516,95	0,00	-15.831,02	-15.831,02	25.048,94	28.636,99
	Totale Intervento: 03		77.116,00	0,00	-15.932,92	-15.932,92	25.048,94	36.134,14
Servizio 02 - Segreteria generale, personale, organizzazione								
Intervento 01 - Personale								
	Totale Anno: 2012		48.938,21	0,00	-13.916,99	-13.916,99	35.021,22	-0,00
	Totale Intervento: 01		48.938,21	0,00	-13.916,99	-13.916,99	35.021,22	-0,00
Intervento 02 - Acquisto di beni di consumo e/o di materie prime								
	Totale Anno: 2012		501,47	0,00	-501,47	-501,47	0,00	0,00
	Totale Intervento: 02		501,47	0,00	-501,47	-501,47	0,00	0,00
Intervento 03 - Prestazioni di servizi								
	Totale Anno: 2007		3.600,00	0,00	0,00	0,00	3.600,00	0,00
	Totale Anno: 2008		3.600,00	0,00	0,00	0,00	3.600,00	0,00
	Totale Anno: 2010		417,45	0,00	0,00	0,00	417,45	0,00
	Totale Anno: 2012		9.976,26	0,00	-277,65	-277,65	9.248,61	450,00
	Totale Intervento: 03		17.593,71	0,00	-277,65	-277,65	16.866,06	450,00
Intervento 05 - Trasferimenti								
	Totale Anno: 2012		434,03	0,00	0,00	0,00	434,03	0,00
	Totale Intervento: 05		434,03	0,00	0,00	0,00	434,03	0,00



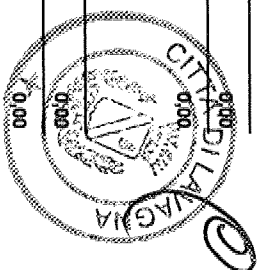
ELENCO DETTAGLIATO IMPEGNI A RESIDUO - ESERCIZIO 2013

Anno	Accertamento	Descrizione	RESIDUO iniziale al 1/1	Variazioni+	Insussistenze	Variazioni totali	Mandati emessi	RESIDUO al 31/12
Titolo 1 - Spese Correnti								
Funzione 01 - Funzioni generali di amministrazione, di gestione e di controllo								
Servizio 03 - Gestione economica, finanziaria, programmazione, provveditorato e controllo di gestione								
Intervento 01 - Personale								
		Totale Anno: 2012	13.722,07	0,00	-3.501,87	-3.501,87	10.220,20	0,00
		Totale Intervento: 01	13.722,07	0,00	-3.501,87	-3.501,87	10.220,20	0,00
Intervento 03 - Prestazioni di servizi								
		Totale Anno: 2012	7.764,77	0,00	-164,85	-164,85	7.599,92	0,00
		Totale Intervento: 03	7.764,77	0,00	-164,85	-164,85	7.599,92	0,00
Intervento 06 - Interessi passivi ed oneri finanziari diversi								
		Totale Anno: 2012	2.000,00	0,00	-2.000,00	-2.000,00	0,00	0,00
		Totale Intervento: 06	2.000,00	0,00	-2.000,00	-2.000,00	0,00	0,00
Servizio 04 - Gestione delle entrate tributarie e servizi fiscali								
Intervento 01 - Personale								
		Totale Anno: 2012	33.013,66	0,00	0,00	0,00	29.712,30	3.301,36
		Totale Intervento: 01	33.013,66	0,00	0,00	0,00	29.712,30	3.301,36
Intervento 03 - Prestazioni di servizi								
		Totale Anno: 2011	7.136,68	0,00	0,00	0,00	2.756,93	4.379,75
		Totale Anno: 2012	46.448,28	6.881,49	-11.575,18	-4.693,69	28.026,17	13.728,42
		Totale Intervento: 03	53.584,96	6.881,49	-11.575,18	-4.693,69	30.783,10	18.108,17
Intervento 05 - Trasferimenti								
		Totale Anno: 2003	79.994,89	0,00	0,00	0,00	0,00	79.994,89
		Totale Anno: 2004	79.387,52	0,00	0,00	0,00	0,00	79.387,52
		Totale Anno: 2005	86.554,38	0,00	0,00	0,00	0,00	86.554,38
		Totale Anno: 2006	90.000,00	0,00	0,00	0,00	0,00	90.000,00
		Totale Anno: 2007	95.000,00	0,00	-1.723,83	-1.723,83	93.276,17	0,00
		Totale Anno: 2008	90.265,40	0,00	0,00	0,00	90.265,40	0,00
		Totale Anno: 2009	88.338,86	0,00	0,00	0,00	88.338,86	0,00
		Totale Anno: 2010	105.753,47	0,00	0,00	0,00	105.753,47	0,00
		Totale Anno: 2011	105.716,34	0,00	0,00	0,00	105.716,34	0,00




ELENCO DETTAGLIATO IMPEGNI A RESIDUO - ESERCIZIO 2013

Anno	Accertamento	Descrizione	RESIDUO Iniziale al 1/1	Variazioni+	Insussistenze	Variazioni totali	Mandati emessi	RESIDUO al 31/12
Titolo 1 - Spese Correnti								
Funzione 01 - Funzioni generali di amministrazione, di gestione e di controllo								
Servizio 04 - Gestione delle entrate tributarie e servizi fiscali								
Intervento 05 - Trasferimenti								
	Totale Anno: 2012		129.967,96	0,00	-31.563,75	-31.563,75	1.678,58	96.925,63
	Totale Intervento: 05		950.978,82	0,00	-33.287,58	-33.287,58	484.828,82	432.862,42
Servizio 05 - Gestione dei beni demaniali e patrimoniali								
Intervento 02 - Acquisto di beni di consumo e/o di materie prime								
	Totale Anno: 2012		22.691,80	0,00	-570,93	-570,93	14.800,37	7.320,50
	Totale Intervento: 02		22.691,80	0,00	-570,93	-570,93	14.800,37	7.320,50
Intervento 03 - Prestazioni di servizi								
	Totale Anno: 2005		4.778,39	0,00	0,00	0,00	0,00	4.778,39
	Totale Anno: 2006		154,50	0,00	0,00	0,00	0,00	154,50
	Totale Anno: 2007		8.111,02	0,00	0,00	0,00	2.052,00	6.059,02
	Totale Anno: 2008		19.471,10	0,00	-2.429,63	-2.429,63	8.839,44	8.202,03
	Totale Anno: 2009		456,00	0,00	0,00	0,00	0,00	456,00
	Totale Anno: 2010		3.813,41	0,00	-52,94	-52,94	3.443,46	317,01
	Totale Anno: 2011		6.425,38	0,01	-1.936,02	-1.936,01	1.288,87	3.200,50
Intervento 04 - Utilizzo di beni di terzi								
	Totale Anno: 2012		154.012,88	50.806,99	-51.586,87	-779,88	144.568,38	8.664,62
	Totale Intervento: 03		197.222,68	50.807,00	-56.005,46	-5.198,46	160.192,15	31.832,07
Servizio 06 - Ufficio tecnico								
Intervento 01 - Personale								
	Totale Anno: 2012		24.193,64	0,00	-10.405,48	-10.405,48	13.788,16	0,00
	Totale Intervento: 04		24.193,64	0,00	-10.405,48	-10.405,48	13.788,16	0,00
	Totale Anno: 2012		16.833,69	0,00	-12.342,70	-12.342,70	4.490,99	0,00
	Totale Intervento: 01		16.833,69	0,00	-12.342,70	-12.342,70	4.490,99	0,00




Anno	Accertamento	Descrizione	RESIDUO Iniziale al 1/1	Variazioni+	Inesistenze	Variazioni totali	Mandati emessi	RESIDUO al 31/12
Titolo 1 - Spese Correnti								
Funzione 01 - Funzioni generali di amministrazione, di gestione e di controllo								
Servizio 06 - Ufficio tecnico								
Intervento 02 - Acquisto di beni di consumo e/o di materie prime								
			Totale Anno: 2012	4.206,43	0,00	-805,77	3.400,66	-0,00
			Totale Intervento: 02	4.206,43	0,00	-805,77	3.400,66	-0,00
		Intervento 03 - Prestazioni di servizi						
			Totale Anno: 2005	347,77	0,00	0,00	0,00	347,77
			Totale Anno: 2006	347,00	0,00	0,00	0,00	347,00
			Totale Anno: 2007	354,16	0,00	0,00	0,00	354,16
			Totale Anno: 2008	500,00	0,00	0,00	0,00	500,00
			Totale Anno: 2009	12.862,80	0,00	-10.325,20	0,00	2.537,60
			Totale Anno: 2010	2.500,00	0,00	0,00	2.500,00	0,00
			Totale Anno: 2011	1.652,98	0,00	0,00	734,40	918,58
			Totale Anno: 2012	15.898,17	0,00	-1.277,68	14.620,49	-0,00
			Totale Intervento: 03	34.462,88	0,00	-11.602,88	17.864,89	5.005,11
		Servizio 07 - Anagrafe, stato civile, elettorale, leva e servizio statistico						
		Intervento 01 - Personale						
			Totale Anno: 2012	16.091,54	0,00	-4.640,84	11.450,70	0,00
			Totale Intervento: 01	16.091,54	0,00	-4.640,84	11.450,70	0,00
		Intervento 02 - Acquisto di beni di consumo e/o di materie prime						
			Totale Anno: 2012	524,39	0,00	-10,89	513,50	0,00
			Totale Intervento: 02	524,39	0,00	-10,89	513,50	0,00
		Intervento 03 - Prestazioni di servizi						
			Totale Anno: 2010	940,00	0,00	0,00	0,00	940,00
			Totale Intervento: 03	940,00	0,00	0,00	0,00	0,00
		Intervento 05 - Trasferimenti						
			Totale Anno: 2008	3.000,00	0,00	-1.661,87	1.338,13	0,00
			Totale Anno: 2009	3.000,00	0,00	-1.480,06	1.519,94	0,00
			Totale Anno: 2010	2.500,00	0,00	-216,29	2.283,71	0,00




ELENCO DETTAGLIATO IMPEGNI A RESIDUO - ESERCIZIO 2013

Anno	Accertamento	Descrizione	RESIDUO iniziale al 1/1	Variazioni+	Insussistenza	Variazioni totali	Mandati emessi	RESIDUO al 31/12
TITOLO 1 - Spese Correnti								
Funzione 01 - Funzioni generali di amministrazione, di gestione e di controllo								
Servizio 07 - Anagrafe, stato civile, elettorale, iva e servizio statistico								
Intervento 05 - Trasferimenti								
	Totale Anno: 2012		2.500,00	0,00	0,00	0,00	0,00	2.500,00
	Totale Intervento: 05		11.000,00	0,00	-3.358,22	-3.358,22	5.141,78	2.500,00
Servizio 08 - Altri servizi generali								
Intervento 01 - Personale								
	Totale Anno: 2011		45.663,63	0,00	0,00	0,00	4.052,12	41.611,51
Intervento 02 - Acquisto di beni di consumo e/c di materie prime								
	Totale Anno: 2012		191.778,84	292.855,92	-299.249,56	-6.393,64	182.685,72	2.699,48
	Totale Intervento: 01		237.442,47	292.855,92	-299.249,56	-6.393,64	186.737,84	44.310,99
Intervento 03 - Prestazioni di servizi								
	Totale Anno: 2012		21.585,46	0,00	-1.764,76	-1.764,76	15.101,70	4.719,00
	Totale Intervento: 02		21.585,46	0,00	-1.764,76	-1.764,76	15.101,70	4.719,00
	Totale Anno: 1999		1.012,67	0,00	-1.012,67	-1.012,67	0,00	0,00
	Totale Anno: 2000		1.580,36	0,00	0,00	0,00	1.580,36	0,00
	Totale Anno: 2001		3.188,22	0,00	-3.188,22	-3.188,22	0,00	0,00
	Totale Anno: 2002		3.500,00	0,00	-2.000,00	-2.000,00	1.500,00	0,00
	Totale Anno: 2003		7.265,19	0,00	-1.145,19	-1.145,19	6.120,00	0,00
	Totale Anno: 2004		2.000,00	0,00	0,00	0,00	0,00	2.000,00
	Totale Anno: 2005		15.315,09	0,00	-695,09	-695,09	6.885,08	7.934,92
	Totale Anno: 2006		6.003,18	0,00	-3.503,18	-3.503,18	0,00	2.500,00
	Totale Anno: 2007		17.117,81	325,52	-8.383,36	-8.057,84	325,52	
	Totale Anno: 2008		31.210,66	0,00	-2.806,66	-2.806,66	5.120,00	
	Totale Anno: 2009		21.331,10	0,00	-6.016,80	-6.016,80	3.775,20	
	Totale Anno: 2010		25.018,95	0,00	-12.082,87	-12.082,87	0,00	




ELENCO DETTAGLIATO IMPEGNI A RESIDUO - ESERCIZIO 2013

Anno	Accertamento	Descrizione	RESIDUO iniziale al 1/1	Variazioni+	Insussistenza	Variazioni totali	Mandati emessi	RESIDUO al 31/12
TITOLO 1 - Spese Correnti								
Funzione 01 - Funzioni generali di amministrazione, di gestione e di controllo								
Servizio 06 - Altri servizi generali								
Intervento 03 - Prestazioni di servizi								
	Totale Anno: 2011		79.485,53	0,00	-4.701,62	-4.701,62	25.703,10	49.080,81
Funzione 03 - Funzioni di polizia locale								
Servizio 01 - Polizia municipale								
Intervento 01 - Personale								
	Totale Anno: 2012		255.463,69	0,00	-14.580,82	-14.580,82	167.410,49	73.472,38
	Totale Intervento: 03		469.492,45	325,52	-60.116,48	-59.790,96	218.219,75	191.481,74
Intervento 05 - Trasferimenti								
	Totale Anno: 2010		21.025,36	0,00	0,00	0,00	0,00	21.025,36
	Totale Anno: 2011		1.326,41	0,00	0,00	0,00	0,00	1.326,41
	Totale Anno: 2012		21.613,42	0,00	0,00	0,00	6.711,75	14.901,67
	Totale Intervento: 05		43.965,19	0,00	0,00	0,00	6.711,75	37.253,44
Intervento 07 - Imposte e tasse								
	Totale Anno: 2012		62.762,06	0,00	-47.888,59	-47.888,59	14.873,47	-0,00
	Totale Intervento: 07		62.762,06	0,00	-47.888,59	-47.888,59	14.873,47	-0,00
Funzione 03 - Funzioni di polizia locale								
Servizio 01 - Polizia municipale								
Intervento 01 - Personale								
	Totale Anno: 2011		10.177,82	0,00	0,00	0,00	10.177,82	0,00
	Totale Anno: 2012		16.770,87	0,00	-7.073,40	-7.073,40	9.697,47	0,00
	Totale Intervento: 01		26.948,69	0,00	-7.073,40	-7.073,40	19.875,29	0,00
Intervento 02 - Acquisto di beni di consumo e/o di materie prime								
	Totale Anno: 2010		3.120,09	0,00	0,00	0,00	0,00	3.120,09
	Totale Anno: 2011		6.509,36	0,00	0,00	0,00	0,00	0,00
	Totale Anno: 2012		35.467,22	58,08	-11.158,56	-11.100,48	21.422,99	6.889,38
	Totale Intervento: 02		45.096,67	58,08	-11.158,56	-11.100,48	21.422,99	12.673,20
Intervento 03 - Prestazioni di servizi								
	Totale Anno: 2010		415,20	0,00	-415,20	-415,20	0,00	0,00




ELENCO DETTAGLIATO IMPEGNI A RESIDUO - ESERCIZIO 2013

Anno	Accertamento	Descrizione	RESIDUO Iniziale al 1/1	Variazioni+	Inesistenze	Variazioni totali	Mandati emessi	RESIDUO al 31/12
Titolo 1 - Spese Correnti								
Funzione 03 - Funzioni di polizia locale								
Servizio 01 - Polizia municipale								
Intervento 03 - Prestazioni di servizi								
	Totale Anno: 2011		1.350,80	0,00	0,00	0,00	1.350,80	0,00
	Totale Anno: 2012		28.594,25	0,00	-2.707,36	-2.707,36	18.436,35	7.440,54
	Totale Intervento: 03		30.350,25	0,00	-3.122,56	-3.122,56	19.767,15	7.440,54
Intervento 05 - Trasferimenti								
	Totale Anno: 2012		1.281,84	0,00	0,00	0,00	1.281,84	0,00
	Totale Intervento: 05		1.281,84	0,00	0,00	0,00	1.281,84	0,00
Funzione 04 - Funzioni di Istruzione pubblica								
Servizio 01 - Scuole materna								
Intervento 02 - Acquisto di beni di consumo e/o di materie prime								
	Totale Anno: 2010		1.036,10	0,00	-25,80	-25,80	1.010,30	0,00
	Totale Anno: 2012		7.906,89	1,26	-0,02	1,24	7.908,13	-0,00
	Totale Intervento: 02		8.942,99	1,26	-25,82	-24,56	8.918,43	-0,00
Intervento 03 - Prestazioni di servizi								
	Totale Anno: 2007		1.009,19	0,00	0,00	0,00	0,00	1.009,19
	Totale Anno: 2008		1.000,00	0,00	0,00	0,00	0,00	1.000,00
	Totale Anno: 2010		720,00	0,00	0,00	0,00	720,00	0,00
	Totale Anno: 2011		2.554,13	0,00	0,00	0,00	0,00	2.554,13
	Totale Anno: 2012		2.130,76	0,00	-19,86	-19,86	1.237,90	873,00
	Totale Intervento: 03		7.414,08	0,00	-19,86	-19,86	1.957,90	5.436,32
Servizio 02 - Istruzione elementare								
Intervento 02 - Acquisto di beni di consumo e/o di materie prime								
	Totale Anno: 2011		696,00	0,00	0,00	0,00	0,00	696,00
	Totale Anno: 2012		8.738,83	0,00	0,00	0,00	8.738,83	0,00
	Totale Intervento: 02		9.434,83	0,00	0,00	0,00	8.738,83	0,00
Intervento 03 - Prestazioni di servizi								
	Totale Anno: 2005		3.780,00	0,00	0,00	0,00	0,00	3.780,00
	Totale Anno: 2008		3.000,00	0,00	0,00	0,00	0,00	3.000,00
	Totale Anno: 2010		458,40	0,00	-458,40	-458,40	0,00	0,00



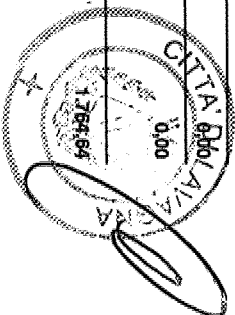
ELENCO DETTAGLIATO IMPEGNI A RESIDUO - ESERCIZIO 2013

Anno	Accertamento	Descrizione	RESIDUO Iniziale al 1/1	Variazioni+	Insussistenze	Variazioni totali	Mandati emessi	RESIDUO al 31/12
Titolo 1 - Spese Correnti								
Funzione 04 - Funzioni di istruzione pubblica								
Servizio 02 - Istruzione elementare								
Intervento 03 - Prestazioni di servizi								
	Totale Anno: 2012		11.409,35	0,00	-852,15	-852,15	10.557,20	0,00
	Totale Intervento: 03		18.647,75	0,00	-1.310,55	-1.310,55	10.557,20	6.780,00
Intervento 05 - Trasferimenti								
	Totale Anno: 2012		3.000,00	0,00	0,00	0,00	3.000,00	0,00
	Totale Intervento: 05		3.000,00	0,00	0,00	0,00	3.000,00	0,00
Servizio 03 - Istruzione media								
Intervento 02 - Acquisto di beni di consumo e/o di materie prime								
	Totale Anno: 2008		525,60	0,00	-525,60	-525,60	0,00	0,00
	Totale Anno: 2010		800,00	0,00	0,00	0,00	800,00	0,00
	Totale Anno: 2011		1.829,73	0,00	-89,94	-89,94	0,00	1.739,79
	Totale Anno: 2012		3.307,52	0,00	-217,80	-217,80	2.834,42	255,30
	Totale Intervento: 02		6.462,95	0,00	-833,34	-833,34	3.634,42	1.995,09
Intervento 03 - Prestazioni di servizi								
	Totale Anno: 2005		2.000,00	0,00	0,00	0,00	0,00	2.000,00
	Totale Anno: 2006		700,00	0,00	0,00	0,00	0,00	700,00
	Totale Anno: 2007		4.330,41	0,00	0,00	0,00	0,00	4.330,41
	Totale Anno: 2008		2.500,00	0,00	0,00	0,00	0,00	2.500,00
	Totale Anno: 2010		660,00	0,00	0,00	0,00	660,00	0,00
	Totale Anno: 2012		24.628,60	0,00	-1.293,59	-1.293,59	22.995,26	339,75
	Totale Intervento: 03		34.819,01	0,00	-1.293,59	-1.293,59	23.655,26	9.870,16
Intervento 05 - Trasferimenti								
	Totale Anno: 2007		1.950,00	0,00	0,00	0,00	0,00	1.950,00
	Totale Anno: 2009		400,00	0,00	0,00	0,00	400,00	0,00
	Totale Anno: 2010		2.500,00	0,00	0,00	0,00	2.500,00	0,00
	Totale Anno: 2012		1.000,00	0,00	0,00	0,00	0,00	1.000,00
	Totale Intervento: 05		5.850,00	0,00	0,00	0,00	2.900,00	2.950,00



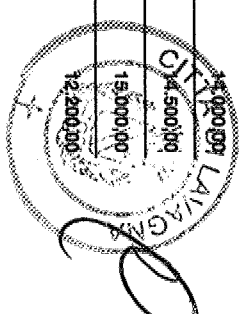
ELENCO DETTAGLIATO IMPEGNI A RESIDUO - ESERCIZIO 2013

Anno	Accertamento	Descrizione	RESIDUO Iniziale al 1/1	Variazioni+	Inesistenza	Variazioni totali	Mandati emessi	RESIDUO al 31/12
TITOLO 1 - Spese Correnti								
Funzione 04 - Funzioni di Istruzione pubblica								
Servizio 05 - Assistenza scolastica, trasporti, refezione e altri servizi								
Intervento 01 - Personale								
	Totale Anno: 2012		2.545,72	0,00	-1.814,10	-1.814,10	731,62	0,00
	Totale Intervento: 01		2.545,72	0,00	-1.814,10	-1.814,10	731,62	0,00
Intervento 02 - Acquisto di beni di consumo e/o di materie prime								
	Totale Anno: 2010		2.014,23	0,00	-66,56	-66,56	1.947,67	0,00
	Totale Anno: 2011		2.563,32	0,00	-1.163,16	-1.163,16	1.160,14	240,02
	Totale Anno: 2012		74.761,32	0,00	-5.111,07	-5.111,07	61.690,74	7.959,51
	Totale Intervento: 02		79.336,87	0,00	-6.340,79	-6.340,79	64.798,55	8.199,53
Intervento 03 - Prestazioni di servizi								
	Totale Anno: 2005		100,00	0,00	0,00	0,00	0,00	100,00
	Totale Anno: 2006		522,71	0,00	0,00	0,00	0,00	522,71
	Totale Anno: 2010		4.594,05	0,00	-2.334,05	-2.334,05	0,00	2.260,00
	Totale Anno: 2011		8.978,26	0,00	-849,59	-849,59	4.826,49	3.302,18
	Totale Anno: 2012		165.278,36	0,00	-1.327,58	-1.327,58	136.209,11	27.741,67
	Totale Intervento: 03		179.473,38	0,00	-4.511,22	-4.511,22	141.035,60	33.926,56
Funzione 05 - Funzioni relative alla cultura e ai beni culturali								
Servizio 01 - Biblioteche, musei e pinacoteche								
Intervento 01 - Personale								
	Totale Anno: 2012		2.759,68	0,00	-2.759,68	-2.759,68	0,00	0,00
	Totale Intervento: 01		2.759,68	0,00	-2.759,68	-2.759,68	0,00	0,00
Intervento 02 - Acquisto di beni di consumo e/o di materie prime								
	Totale Anno: 2012		3.562,24	0,00	0,00	0,00	3.562,24	0,00
	Totale Intervento: 02		3.562,24	0,00	0,00	0,00	3.562,24	0,00
Intervento 03 - Prestazioni di servizi								
	Totale Anno: 2006		1.764,64	0,00	0,00	0,00	0,00	0,00



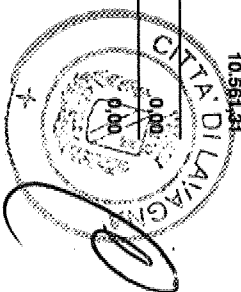
ELENCO DETTAGLIATO IMPEGNI A RESIDUO - ESERCIZIO 2013

Anno	Accertamento	Descrizione	RESIDUO Iniziale al 1/1	Variazioni+	Inesistenze	Variazioni totali	Mandati emessi	RESIDUO al 31/12
TITOLO 1 - Spese Correnti								
Funzione 05 - Funzioni relative alla cultura e ai beni culturali								
Servizio 01 - Biblioteche, musei e pinacoteche								
Intervento 03 - Prestazioni di servizi								
	Totale Anno: 2007		2.577,29	0,00	0,00	0,00	0,00	2.577,29
	Totale Anno: 2008		1.197,45	0,00	0,00	0,00	0,00	1.197,45
	Totale Anno: 2009		7.165,20	0,00	0,00	0,00	7.165,20	0,00
	Totale Anno: 2011		870,00	0,00	0,00	0,00	0,00	870,00
	Totale Anno: 2012		17.283,67	0,00	-4.475,09	-4.475,09	12.773,84	34,74
Totale Intervento: 03								
Servizio 02 - Teatri, attività culturali e servizi diversi nel settore culturale								
Intervento 03 - Prestazioni di servizi								
	Totale Anno: 2007		200,00	0,00	-200,00	-200,00	0,00	0,00
	Totale Anno: 2011		1.000,00	0,00	0,00	0,00	1.000,00	0,00
	Totale Intervento: 03		1.200,00	0,00	-200,00	-200,00	1.000,00	0,00
Intervento 05 - Trasferimenti								
	Totale Anno: 2012		3.000,00	0,00	0,00	0,00	1.200,00	1.800,00
Totale Intervento: 05								
Funzione 06 - Funzioni nel settore sportivo e ricreativo								
Servizio 02 - Stadio comunale, palazzo dello sport ed altri impianti								
Intervento 02 - Acquisto di beni di consumo o/o di materie prime								
	Totale Anno: 2009		1.440,00	0,00	0,00	0,00	0,00	1.440,00
	Totale Anno: 2012		2.867,00	0,00	0,00	0,00	2.867,00	0,00
	Totale Intervento: 02		4.307,00	0,00	0,00	0,00	2.867,00	1.440,00
Intervento 03 - Prestazioni di servizi								
	Totale Anno: 2004		10.858,20	0,00	0,00	0,00	0,00	10.858,20
	Totale Anno: 2005		25.000,00	0,00	0,00	0,00	0,00	25.000,00
	Totale Anno: 2006		14.000,00	0,00	0,00	0,00	0,00	14.000,00
	Totale Anno: 2007		14.500,00	0,00	0,00	0,00	0,00	14.500,00
	Totale Anno: 2008		18.836,00	0,00	0,00	0,00	3.836,00	15.000,00
	Totale Anno: 2009		15.000,00	2.800,00	-2.800,00	0,00	2.800,00	12.200,00




ELENCO DETTAGLIATO IMPEGNI A RESIDUO - ESERCIZIO 2013

Anno	Accertamento	Descrizione	RESIDUO Iniziale al 1/1	Variazioni+	Insussistenze	Variazioni totali	Mandati emessi	RESIDUO al 31/12
TITOLO 1 - Spese Correnti								
Funzione 06 - Funzioni nel settore sportivo e ricreativo								
Servizio 02 - Stadio comunale, palazzo dello sport ed altri impianti								
Intervento 03 - Prestazioni di servizi								
	Totale Anno: 2010		15.000,00	2.000,00	-2.000,00	0,00	2.000,00	13.000,00
	Totale Anno: 2011		15.000,00	0,00	0,00	0,00	0,00	15.000,00
	Totale Anno: 2012		19.594,50	0,00	0,00	0,00	6.594,50	13.000,00
	Totale Intervento: 03		147.788,70	4.800,00	-4.800,00	0,00	15.230,50	132.558,20
Intervento 05 - Trasferimenti								
	Totale Anno: 2012		39.969,70	0,00	0,00	0,00	39.969,70	0,00
	Totale Intervento: 05		39.969,70	0,00	0,00	0,00	39.969,70	0,00
Servizio 03 - Manifestazioni diverse nel settore sportivo e ricreativo								
Intervento 03 - Prestazioni di servizi								
	Totale Anno: 2012		3.977,10	0,00	-9,79	-9,79	3.510,21	457,10
	Totale Intervento: 03		3.977,10	0,00	-9,79	-9,79	3.510,21	457,10
Funzione 07 - Funzioni nel campo turistico								
Servizio 01 - Servizi turistici								
Intervento 01 - Personale								
	Totale Anno: 2012		7.108,42	0,00	-4.888,32	-4.888,32	2.220,10	0,00
	Totale Intervento: 01		7.108,42	0,00	-4.888,32	-4.888,32	2.220,10	0,00
Intervento 03 - Prestazioni di servizi								
	Totale Anno: 2005		895,19	0,00	0,00	0,00	0,00	895,19
	Totale Anno: 2006		890,26	0,00	0,00	0,00	0,00	890,26
	Totale Anno: 2007		743,12	0,00	0,00	0,00	0,00	743,12
	Totale Anno: 2008		962,07	0,00	0,00	0,00	0,00	962,07
	Totale Anno: 2012		17.515,67	10.070,67	-10.070,67	0,00	10.445,00	7.070,67
	Totale Intervento: 03		21.006,31	10.070,67	-10.070,67	0,00	10.445,00	10.561,31
Intervento 05 - Trasferimenti								
	Totale Anno: 2012		3.000,00	0,00	0,00	0,00	3.000,00	0,00
	Totale Intervento: 05		3.000,00	0,00	0,00	0,00	3.000,00	0,00
Servizio 02 - Manifestazioni turistiche								
Intervento 02 - Acquisto di beni di consumo e/o di materie prime								




Anno	Accertamento	Descrizione	RESIDUO iniziale al 1/1	Variazioni+	Inesistenza	Variazioni totali	Mandati emessi	RESIDUO al 31/12
Titolo 1 - Spese Correnti								
Funzione 07 - Funzioni nel campo turistico								
Servizio 02 - Manifestazioni turistiche								
Intervento 02 - Acquisto di beni di consumo e/o di materie prime								
	Totale Anno: 2012		22.403,49	1.001,08	-1.866,29	-865,21	21.538,28	0,00
	Totale Intervento: 02		22.403,49	1.001,08	-1.866,29	-865,21	21.538,28	0,00
Intervento 03 - Prestazioni di servizi								
	Totale Anno: 2012		33.238,02	0,00	-15,00	-15,00	33.223,02	0,00
	Totale Intervento: 03		33.238,02	0,00	-15,00	-15,00	33.223,02	0,00
Intervento 05 - Trasferimenti								
	Totale Anno: 2012		18.500,00	0,00	0,00	0,00	18.500,00	0,00
	Totale Intervento: 05		18.500,00	0,00	0,00	0,00	18.500,00	0,00
Funzione 08 - Funzioni nel campo della viabilità e dei trasporti								
Servizio 01 - Viabilità, circolazione stradale e servizi connessi								
Intervento 01 - Personale								
	Totale Anno: 2012		1.806,50	0,00	-1.806,50	-1.806,50	0,00	0,00
	Totale Intervento: 01		1.806,50	0,00	-1.806,50	-1.806,50	0,00	0,00
Intervento 02 - Acquisto di beni di consumo e/o di materie prime								
	Totale Anno: 2011		114,95	0,00	0,00	0,00	114,95	0,00
	Totale Anno: 2012		29.248,34	0,00	-825,34	-825,34	20.021,49	8.401,51
	Totale Intervento: 02		29.363,29	0,00	-825,34	-825,34	20.136,44	8.401,51
Intervento 03 - Prestazioni di servizi								
	Totale Anno: 2007		279,98	0,00	-279,98	-279,98	0,00	0,00
	Totale Anno: 2012		33.805,97	0,00	-100,93	-100,93	31.758,82	1.936,22
	Totale Intervento: 03		34.085,95	0,00	-380,91	-380,91	31.758,82	1.936,22
Servizio 02 - Illuminazione pubblica e servizi connessi								
Intervento 02 - Acquisto di beni di consumo e/o di materie prime								
	Totale Anno: 2007		972,00	0,00	-972,00	-972,00	0,00	0,00
	Totale Anno: 2008		1.920,00	0,00	-1.920,00	-1.920,00	0,00	0,00
	Totale Anno: 2010		3.971,55	516,53	-1.033,06	-516,53	2.844,30	610,72
	Totale Anno: 2011		12.782,74	19,95	-20,65	-0,70	12.535,36	246,58




ELENCO DETTAGLIATO IMPEGNI A RESIDUO - ESERCIZIO 2013

Anno	Accertamento	Descrizione	RESIDUO Iniziale al 1/1	Variazioni+	Inusistenze	Variazioni totali	Mandati emessi	RESIDUO al 31/12
TITOLO 1 - Spese Correnti								
Funzione 08 - Funzioni nel campo della viabilità e dei trasporti								
Servizio 02 - Illuminazione pubblica e servizi connessi								
Intervento 02 - Acquisto di beni di consumo e/o di materie prime								
	Totale Anno: 2012		43.322,40	174,89	-1.870,25	-1.695,36	39.801,93	1.825,11
	Totale Intervento: 02		62.988,69	711,37	-5.815,96	-5.104,59	55.181,59	2.682,51
Intervento 03 - Prestazioni di servizi								
	Totale Anno: 2008		1.920,00	0,00	-1.920,00	-1.920,00	0,00	0,00
	Totale Anno: 2012		4.494,91	0,00	-0,96	-0,96	4.493,95	0,00
	Totale Intervento: 03		6.414,91	0,00	-1.920,96	-1.920,96	4.493,95	0,00
Servizio 03 - Trasporti pubblici locali e servizi connessi								
Intervento 03 - Prestazioni di servizi								
	Totale Anno: 2012		138.223,79	0,00	0,00	0,00	138.223,79	0,00
	Totale Intervento: 03		138.223,79	0,00	0,00	0,00	138.223,79	0,00
Funzione 09 - Funzioni riguardanti la gestione del territorio e dell'ambiente								
Servizio 01 - Urbanistica e gestione del territorio								
Intervento 01 - Personale								
	Totale Anno: 2012		17.091,05	0,00	-12.215,38	-12.215,38	4.875,67	0,00
	Totale Intervento: 01		17.091,05	0,00	-12.215,38	-12.215,38	4.875,67	0,00
Intervento 02 - Acquisto di beni di consumo e/o di materie prime								
	Totale Anno: 2012		1.351,19	0,00	-450,78	-450,78	900,41	-0,00
	Totale Intervento: 02		1.351,19	0,00	-450,78	-450,78	900,41	-0,00
Intervento 03 - Prestazioni di servizi								
	Totale Anno: 2005		2.092,29	0,00	0,00	0,00	0,00	2.092,29
	Totale Anno: 2007		1.939,98	0,00	0,00	0,00	0,00	1.939,98
	Totale Anno: 2010		36.760,00	0,00	-3.000,00	-3.000,00	0,00	33.760,00
	Totale Anno: 2011		1.736,59	0,00	0,00	0,00	1.736,59	0,00
	Totale Anno: 2012		2.400,00	0,00	0,00	0,00	2.400,00	0,00
	Totale Intervento: 03		44.928,86	0,00	-3.000,00	-3.000,00	4.136,59	0,00
Servizio 03 - Servizi di protezione civile								
Intervento 02 - Acquisto di beni di consumo e/o di materie prime								



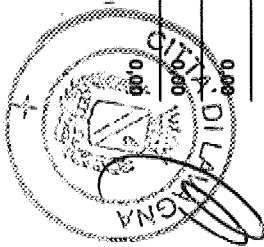
ELENCO DETTAGLIATO IMPEGNI A RESIDUO - ESERCIZIO 2013

Anno	Accertamento	Descrizione	RESIDUO Iniziale al 1/1	Variazioni+	Insussistenze	Variazioni totali	Mandati emessi	RESIDUO al 31/12
Titolo 1 - Spese Correnti								
Funzione 09 - Funzioni riguardanti la gestione del territorio e dell'ambiente								
Servizio 03 - Servizi di protezione civile								
Intervento 02 - Acquisto di beni di consumo e/o di materie prime								
	Totale Anno: 2010		3.033,00	992,34	-1.096,02	-103,68	1.853,61	1.675,71
	Totale Intervento: 02		3.033,00	992,34	-1.096,02	-103,68	1.253,61	1.675,71
Intervento 05 - Trasferimenti								
	Totale Anno: 2011		2.000,00	0,00	-2.000,00	-2.000,00	0,00	0,00
	Totale Anno: 2012		6.500,00	0,00	-1.000,00	-1.000,00	3.500,00	2.000,00
	Totale Intervento: 05		8.500,00	0,00	-3.000,00	-3.000,00	3.500,00	2.000,00
Servizio 04 - Servizio Iatico Integrato								
Intervento 05 - Trasferimenti								
	Totale Anno: 2011		2.400,00	0,00	-91,01	-91,01	2.308,99	0,00
	Totale Anno: 2012		5.438,84	0,00	0,00	0,00	5.438,84	0,00
	Totale Intervento: 05		7.838,84	0,00	-91,01	-91,01	7.747,83	0,00
Servizio 05 - Servizio smaltimento rifiuti								
Intervento 01 - Personale								
	Totale Anno: 2012		6.829,36	0,00	-6.829,36	-6.829,36	0,00	0,00
	Totale Intervento: 01		6.829,36	0,00	-6.829,36	-6.829,36	0,00	0,00
Intervento 02 - Acquisto di beni di consumo e/o di materie prime								
	Totale Anno: 2012		9.862,59	0,00	-2.021,00	-2.021,00	7.888,71	152,88
	Totale Intervento: 02		9.862,59	0,00	-2.021,00	-2.021,00	7.888,71	152,88
Intervento 03 - Prestazioni di servizi								
	Totale Anno: 2006		21.583,65	0,00	-11.113,88	-11.113,88	0,00	10.469,77
	Totale Anno: 2007		29.848,97	0,00	-28.551,85	-28.551,85	0,00	1.297,12
	Totale Anno: 2008		32.799,07	4.815,95	-10.955,07	-6.139,12	14.000,00	12.659,95
	Totale Anno: 2010		4.577,62	0,00	-952,32	-952,32	3.625,30	
	Totale Anno: 2011		11.483,72	0,00	-7.751,60	-7.751,60	2.580,35	
	Totale Anno: 2012		883.636,26	14.524,09	-33.709,22	-19.185,13	834.056,86	
	Totale Intervento: 03		983.929,29	19.340,04	-93.033,94	-73.693,90	854.272,51	




ELENCO DETTAGLIATO IMPEGNI A RESIDUO - ESERCIZIO 2013

Anno	Accertamento	Descrizione	RESIDUO Iniziale al 1/1	Variazioni+	Insussistenze	Variazioni totali	Mandati emessi	RESIDUO al 31/12
Titolo 1 - Spese Correnti								
Funzione 09 - Funzioni riguardanti la gestione del territorio e dell'ambiente								
Servizio 05 - Servizio smaltimento rifiuti								
Intervento 04 - Utilizzo di beni di terzi								
Totale Anno: 2011			500,00	0,00	-500,00	-500,00	0,00	0,00
Totale Anno: 2012			9.468,37	0,00	0,00	0,00	9.468,37	0,00
Totale Intervento: 04			9.968,37	0,00	-500,00	-500,00	9.468,37	0,00
Servizio 06 - Parchi e servizi per la tutela ambientale del verde, altri servizi relativi al territorio ed all'ambiente								
Intervento 02 - Acquisto di beni di consumo e/o di materie prime								
Totale Anno: 2011			3.686,21	0,00	-1.966,21	-1.966,21	1.720,00	0,00
Totale Anno: 2012			22.071,72	0,00	-173,26	-173,26	19.599,46	2.299,00
Totale Intervento: 02			25.757,93	0,00	-2.139,47	-2.139,47	21.319,46	2.299,00
Intervento 03 - Prestazioni di servizi								
Totale Anno: 2004			8.000,00	0,00	0,00	0,00	0,00	8.000,00
Totale Anno: 2005			6.000,00	0,00	0,00	0,00	0,00	6.000,00
Totale Anno: 2006			8.000,00	0,00	0,00	0,00	0,00	8.000,00
Totale Anno: 2007			8.000,00	0,00	0,00	0,00	0,00	8.000,00
Totale Anno: 2008			5.000,00	0,00	0,00	0,00	0,00	5.000,00
Totale Anno: 2009			2.500,00	0,00	0,00	0,00	0,00	2.500,00
Totale Anno: 2010			3.600,00	0,00	-3.600,00	-3.600,00	0,00	0,00
Totale Anno: 2011			14.146,91	0,00	-1.152,02	-1.152,02	12.111,41	883,48
Totale Anno: 2012			92.577,95	0,00	-11.558,71	-11.558,71	79.736,94	1.282,30
Totale Intervento: 03			147.824,86	0,00	-16.310,73	-16.310,73	91.848,35	39.665,78
Intervento 05 - Trasferimenti								
Totale Anno: 2011			750,00	0,00	0,00	0,00	750,00	0,00
Totale Anno: 2012			14.625,73	0,00	-217,76	-217,76	14.407,97	0,00
Totale Intervento: 05			15.375,73	0,00	-217,76	-217,76	15.157,97	0,00




ELENCO DETTAGLIATO IMPEGNI A RESIDUO - ESERCIZIO 2013

Anno	Accertamento	Descrizione	RESIDUO Iniziale al 1/1	Variazioni+	Insussistenze	Variazioni totali	Mandati emessi	RESIDUO al 31/12
TITOLO 1 - Spese Correnti								
Funzione 10 - Funzioni nel settore sociale								
Servizio 01 - Asili nido, servizi per l'infanzia e per i minori								
Intervento 01 - Personale								
		Totale Anno: 2011	1.667,00	0,00	0,00	0,00	1.667,00	0,00
		Totale Anno: 2012	6.157,82	0,00	-6.157,82	-6.157,82	0,00	0,00
		Totale Intervento: 01	7.824,82	0,00	-6.157,82	-6.157,82	1.667,00	0,00
Intervento 02 - Acquisto di beni di consumo e/o di materie prime								
		Totale Anno: 2011	1.663,24	0,00	-588,00	-588,00	1.075,24	0,00
Intervento 03 - Prestazioni di servizi								
		Totale Anno: 2012	16.747,90	0,00	-2.112,41	-2.112,41	13.886,09	749,40
		Totale Intervento: 02	18.411,14	0,00	-2.700,41	-2.700,41	14.961,33	749,40
		Totale Anno: 2005	1.600,00	0,00	0,00	0,00	0,00	1.600,00
		Totale Anno: 2006	907,69	0,00	0,00	0,00	0,00	907,69
		Totale Anno: 2007	945,23	0,00	0,00	0,00	0,00	945,23
		Totale Anno: 2008	1.251,72	0,00	0,00	0,00	0,00	1.251,72
		Totale Anno: 2010	5.640,00	0,00	0,00	0,00	0,00	5.640,00
		Totale Anno: 2011	18.150,54	0,00	-1.437,13	-1.437,13	3.145,30	13.568,11
		Totale Anno: 2012	175.091,18	4.945,21	-12.100,54	-7.155,33	146.528,00	21.407,85
		Totale Intervento: 03	203.586,36	4.945,21	-13.537,67	-8.592,46	149.673,30	45.320,60
Intervento 05 - Trasferimenti								
		Totale Anno: 2007	150,00	0,00	0,00	0,00	0,00	150,00
		Totale Anno: 2008	11.025,17	54,88	-54,88	0,00	11.025,17	0,00
		Totale Anno: 2009	9.755,08	0,00	-5,08	-5,08	9.750,00	0,00
		Totale Anno: 2010	8.292,85	0,00	0,00	0,00	8.292,85	0,00
		Totale Anno: 2011	57.600,00	0,00	0,00	0,00	11.803,91	0,00



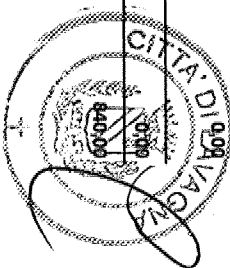
ELENCO DETTAGLIATO IMPEGNI A RESIDUO - ESERCIZIO 2013

Anno	Accertamento	Descrizione	RESIDUO iniziale al 1/1	Variazioni+	Insussistenze	Variazioni totali	Mandati emessi	RESIDUO al 31/12
TITOLO 1 - Spese Correnti								
Funzione 10 - Funzioni nel settore sociale								
Servizio 01 - Asili nido, servizi per l'infanzia e per i minori								
Intervento 05 - Trasferimenti								
	Totale Anno: 2012		62.968,00	11.000,00	-31.361,82	-20.361,82	14.992,00	27.624,18
	Totale Intervento: 05		149.791,10	11.054,88	-31.421,78	-20.366,90	55.853,93	73.570,27
Servizio 02 - Servizi di prevenzione e riabilitazione								
Intervento 03 - Prestazioni di servizi								
	Totale Anno: 2010		2.500,00	0,00	0,00	0,00	2.500,00	0,00
	Totale Anno: 2011		1.036,00	0,00	0,00	0,00	1.036,00	0,00
	Totale Anno: 2012		88.013,13	0,00	-2.318,08	-2.318,08	85.526,73	168,32
	Totale Intervento: 03		91.549,13	0,00	-2.318,08	-2.318,08	89.062,73	168,32
Intervento 05 - Trasferimenti								
	Totale Anno: 2011		1.500,00	0,00	-250,00	-250,00	250,00	1.000,00
	Totale Anno: 2012		3.909,00	0,00	0,00	0,00	2.909,00	1.000,00
	Totale Intervento: 05		5.409,00	0,00	-250,00	-250,00	3.159,00	2.000,00
Servizio 03 - Strutture residenziali e di ricovero per anziani								
Intervento 03 - Prestazioni di servizi								
	Totale Anno: 2012		60.350,17	1.766,51	-10.415,77	-8.649,26	45.336,40	6.364,51
	Totale Intervento: 03		60.350,17	1.766,51	-10.415,77	-8.649,26	45.336,40	6.364,51
Intervento 05 - Trasferimenti								
	Totale Anno: 2012		300,00	0,00	-300,00	-300,00	0,00	0,00
	Totale Intervento: 05		300,00	0,00	-300,00	-300,00	0,00	0,00
Servizio 04 - Assistenza, beneficenza pubblica e servizi diversi alla persona								
Intervento 01 - Personale								
	Totale Anno: 2012		3.619,30	0,00	-3.619,30	-3.619,30	0,00	0,00
	Totale Intervento: 01		3.619,30	0,00	-3.619,30	-3.619,30	0,00	0,00
Intervento 02 - Acquisto di beni di consumo e/o di materie prime								
	Totale Anno: 2012		313.876,17	0,00	-8.322,59	-8.322,59	305.553,58	0,00
	Totale Intervento: 02		313.876,17	0,00	-8.322,59	-8.322,59	305.553,58	0,00




ELENCO DETTAGLIATO IMPEGNI A RESIDUO - ESERCIZIO 2013

Ambito	Accertamento	Descrizione	RESIDUO iniziale al 1/1	Variazioni+	Inesistenze	Variazioni totali	Mandati emessi	RESIDUO al 31/12
TITOLO 1 - Spese Correnti								
Funzione 10 - Funzioni nel settore sociale								
Servizio 04 - Assistenza, beneficenza pubblica e servizi diversi alla persona								
Intervento 03 - Prestazioni di servizi								
	Totale Anno: 2002		33.679,34	0,00	-315,18	-315,18	0,00	33.364,16
	Totale Anno: 2010		6.328,00	0,00	0,00	0,00	6.328,00	0,00
	Totale Anno: 2011		5.541,80	0,00	0,00	0,00	5.541,80	0,00
	Totale Anno: 2012		30.252,64	0,00	-2.742,04	-2.742,04	25.630,96	1.879,64
	Totale Intervento: 03		75.801,78	0,00	-3.057,22	-3.057,22	37.500,76	35.243,80
Intervento 05 - Trasferimenti								
	Totale Anno: 2011		150,00	0,00	0,00	0,00	150,00	0,00
Servizio 05 - Servizio necroscopico e cimiteriale								
Intervento 01 - Personale								
	Totale Anno: 2012		28.648,74	0,00	-2.205,02	-2.205,02	14.542,27	11.901,45
	Totale Intervento: 05		28.798,74	0,00	-2.205,02	-2.205,02	14.692,27	11.901,45
Intervento 02 - Acquisto di beni di consumo e/o di materie prime								
	Totale Anno: 2012		2.365,56	0,00	-2.365,56	-2.365,56	0,00	0,00
	Totale Intervento: 01		2.365,56	0,00	-2.365,56	-2.365,56	0,00	0,00
	Totale Anno: 2008		1.933,08	0,00	-1.933,08	-1.933,08	0,00	0,00
	Totale Anno: 2009		694,00	0,00	-694,00	-694,00	0,00	0,00
	Totale Anno: 2012		8.014,53	0,00	-139,44	-139,44	7.875,09	0,00
	Totale Intervento: 02		10.641,61	0,00	-2.766,52	-2.766,52	7.875,09	0,00
Intervento 03 - Prestazioni di servizi								
	Totale Anno: 2005		500,00	0,00	0,00	0,00	0,00	500,00
	Totale Anno: 2008		340,00	0,00	0,00	0,00	0,00	340,00
	Totale Anno: 2011		1.497,98	0,00	0,00	0,00	1.497,98	0,00
	Totale Anno: 2012		18.363,19	0,00	-1.146,60	-1.146,60	17.216,59	0,00
	Totale Intervento: 03		20.701,17	0,00	-1.146,60	-1.146,60	18.714,57	0,00




ELENCO DETTAGLIATO IMPEGNI A RESIDUO - ESERCIZIO 2013

Anno	Accounting	Descrizione	RESIDUO iniziale al 1/1	Variazioni+	Insussistenze	Variazioni totali	Mandati emessi	RESIDUO al 31/12
TITOLO 1 - Spese Correnti								
Funzione 10 - Funzioni nel settore sociale								
Servizio 05 - Servizio necroscopico e cimiteriale								
Intervento 05 - Trasferimenti								
Totale Anno: 2012			4.524,16	0,00	0,00	0,00	4.524,16	0,00
Totale Intervento: 05			4.524,16	0,00	0,00	0,00	4.524,16	0,00
Funzione 11 - Funzioni nel campo dello sviluppo economico								
Servizio 01 - Affissioni e pubblicità								
Intervento 03 - Prestazioni di servizi								
Totale Anno: 2012			499,32	499,32	-499,32	0,00	499,32	0,00
Totale Intervento: 03			499,32	499,32	-499,32	0,00	499,32	0,00
Servizio 05 - Servizi relativi al commercio								
Intervento 02 - Acquisto di beni di consumo e/o di materie prime								
Totale Anno: 2012			210,54	0,00	0,00	0,00	210,54	0,00
Totale Intervento: 02			210,54	0,00	0,00	0,00	210,54	0,00
Intervento 03 - Prestazioni di servizi								
Totale Anno: 2012			588,66	0,00	-68,70	-68,70	519,96	0,00
Totale Intervento: 03			588,66	0,00	-68,70	-68,70	519,96	0,00
Servizio 07 - Servizi relativi all'agricoltura								
Intervento 02 - Acquisto di beni di consumo e/o di materie prime								
Totale Anno: 2010			600,00	0,00	-600,00	-600,00	0,00	0,00
Totale Anno: 2011			600,00	0,00	0,00	0,00	600,00	0,00
Totale Anno: 2012			499,73	0,00	0,00	0,00	0,00	499,73
Totale Intervento: 02			1.699,73	0,00	-600,00	-600,00	600,00	499,73
Intervento 05 - Trasferimenti								
Totale Anno: 2010			480,00	0,00	0,00	0,00	480,00	0,00
Totale Anno: 2011			158,30	0,00	-158,30	-158,30	0,00	0,00
Totale Intervento: 05			638,30	0,00	-158,30	-158,30	480,00	0,00
Totale titolo: 1			5.733.074,07	406.110,69	-900.786,90	-494.676,21	3.848.896,95	1.389.500,91
TITOLO 2 - Spese In Conto Capitale								
Funzione 01 - Funzioni generali di amministrazione, di gestione e di controllo								
Servizio 02 - Segreteria generale, personale, organizzazione								
Intervento 05 - Acquisizioni di beni mobili, macchine ed attrezzature tecnico-scientifiche								
Totale Anno: 2007			10.785,60	0,00	-5.745,60	-5.745,60	5.040,00	0,00




ELENCO DETTAGLIATO IMPEGNI A RESIDUO - ESERCIZIO 2013

Anno	Accertamento	Descrizione	RESIDUO Iniziale al 1/1	Variazioni+	Insustistenze	Variazioni totali	Mandati emessi	RESIDUO al 31/12
Titolo 2 - Spese In Conto Capitale								
Funzione 01 - Funzioni generali di amministrazione, di gestione e di controllo								
Servizio 02 - Segreteria generale, personale, organizzazione								
Intervento 05 - Acquisizioni di beni mobili, macchine ed attrezzature tecnico-scientifiche								
Totale Anno: 2009			6.803,37	0,00	-5.895,87	-5.895,87	807,50	0,00
Totale Intervento: 05			17.588,97	0,00	-11.641,47	-11.641,47	5.947,50	0,00
Servizio 05 - Gestione dei beni demaniali e patrimoniali								
Intervento 03 - Acquisto di beni specifici per realizzazioni in economia								
Totale Anno: 2004			520,62	0,00	-520,62	-520,62	0,00	0,00
Totale Anno: 2005			9.557,17	0,00	-9.372,37	-9.372,37	184,80	0,00
Totale Anno: 2006			2.176,15	0,00	-2.176,15	-2.176,15	0,00	0,00
Totale Anno: 2007			33.048,53	0,00	-5.268,67	-5.268,67	209,05	27.570,81
Totale Anno: 2008			12.842,91	0,00	-1.950,48	-1.950,48	9.998,02	896,41
Totale Anno: 2009			484.947,42	192.585,42	-211.867,08	-19.281,66	88.783,93	376.881,83
Totale Anno: 2010			173.981,57	363,56	-363,56	0,00	157.002,02	16.979,55
Totale Anno: 2011			111.090,60	26.303,00	-26.669,20	-366,20	61.469,85	49.254,55
Totale Anno: 2012								
Totale Anno: 2012			598.234,80	203.901,12	-213.858,90	-9.957,78	200.406,55	387.870,47
Totale Intervento: 03								
Totale Intervento: 03			1.426.399,77	423.153,10	-472.047,03	-48.893,93	518.052,22	859.453,62
Intervento 05 - Acquisizioni di beni mobili, macchine ed attrezzature tecnico-scientifiche								
Totale Anno: 2009			4.827,13	0,00	-4.827,13	-4.827,13	0,00	0,00
Totale Intervento: 05			4.827,13	0,00	-4.827,13	-4.827,13	0,00	0,00
Servizio 08 - Altri servizi generali								
Intervento 03 - Acquisto di beni specifici per realizzazioni in economia								
Totale Anno: 2009			2.159,94	0,00	-2.159,94	-2.159,94	0,00	0,00
Totale Intervento: 03			2.159,94	0,00	-2.159,94	-2.159,94	0,00	0,00
Intervento 06 - Incarichi professionali esterni								




ELENCO DETTAGLIATO IMPEGNI A RESIDUO - ESERCIZIO 2013

Anno	Accertamento	Descrizione	RESIDUO iniziale al 1/1	Variazioni+	Insussistenze	Variazioni totali	Mandati emessi	RESIDUO al 31/12	
TITOLO 2 - Spese in Conto Capitale									
Funzione 01 - Funzioni generali di amministrazione, di gestione e di controllo									
Servizio 08 - Altri servizi generali									
		Intervento 06 - Incarichi professionali esterni	Totale Anno: 2000	145.600,34	2.798,95	-2.798,95	0,00	4.790,20	140.810,14
		Totale Intervento: 06		145.600,34	2.798,95	-2.798,95	0,00	4.790,20	140.810,14
		Intervento 07 - Trasferimenti di capitale	Totale Anno: 2012	85.176,00	0,00	0,00	0,00	0,00	85.176,00
		Totale Intervento: 07		85.176,00	0,00	0,00	0,00	0,00	85.176,00
Funzione 03 - Funzioni di polizia locale									
Servizio 01 - Polizia municipale									
		Intervento 05 - Acquisizioni di beni mobili, macchine ed attrezzature tecnico-scientifiche	Totale Anno: 2007	1.213,34	0,00	-1.213,34	-1.213,34	0,00	0,00
		Totale Anno: 2009		4.850,94	0,01	-2.054,94	-2.054,93	2.796,01	0,00
		Totale Anno: 2011		49.800,00	0,00	0,00	0,00	0,00	49.800,00
		Totale Intervento: 05		55.864,28	0,01	-3.268,28	-3.268,27	2.796,01	49.800,00
Funzione 04 - Funzioni di istruzione pubblica									
Servizio 02 - Istruzione elementare									
		Intervento 03 - Acquisto di beni specifici per realizzazioni in economia	Totale Anno: 2005	525,00	0,00	-525,00	-525,00	0,00	0,00
		Totale Anno: 2007		5.000,00	0,00	0,00	0,00	0,00	5.000,00
		Totale Anno: 2009		88.530,33	0,00	-1.936,35	-1.936,35	70.566,69	16.027,29
		Totale Anno: 2010		36.562,40	0,00	0,00	0,00	10.502,50	26.059,90
		Totale Anno: 2011		400.000,00	109.105,23	-109.105,23	0,00	312.779,88	87.220,12
		Totale Anno: 2012		37.784,00	1.259,23	-1.259,23	0,00	0,00	37.784,00
		Totale Intervento: 03		568.401,73	110.364,46	-112.825,81	-2.461,35	393.849,07	172.091,31
Servizio 03 - Istruzione media									
		Intervento 03 - Acquisto di beni specifici per realizzazioni in economia	Totale Anno: 2005	776,83	0,00	-776,83	-776,83	0,00	0,00
		Totale Anno: 2007		49.791,20	7.251,24	-7.473,29	-222,05	38.823,60	10.745,55




ELENCO DETTAGLIATO IMPEGNI A RESIDUO - ESERCIZIO 2013

Anno	Accertamento	Descrizione	RESIDUO iniziale al 1/1	Variazioni+	Insussistenze	Variazioni totali	Mandati emessi	RESIDUO al 31/12
Titolo 2 - Spese in Conto Capitale								
Funzione 04 - Funzioni di Istruzione pubblica								
Servizio 03 - Istruzione media								
Intervento 03 - Acquisto di beni specifici per realizzazioni in economia								
	Totale Anno: 2009		158.739,73	13.142,50	-46.836,98	-33.694,48	106.711,24	18.334,01
	Totale Anno: 2011		18.453,05	0,00	0,00	0,00	5.280,00	13.173,05
	Totale Anno: 2012		300.000,00	6.292,00	-6.292,00	0,00	0,00	300.000,00
	Totale Intervento: 03		527.760,81	26.685,74	-61.379,10	-34.693,36	150.814,84	342.252,61
Funzione 05 - Funzioni relative alla cultura e ai beni culturali								
Servizio 01 - Biblioteche, musei e pinacoteche								
Intervento 05 - Acquisizioni di beni mobili, macchine ed attrezzature tecnico-scientifiche								
	Totale Anno: 2008		1.915,84	0,00	-1.915,84	-1.915,84	0,00	0,00
	Totale Intervento: 05		1.915,84	0,00	-1.915,84	-1.915,84	0,00	0,00
Funzione 06 - Funzioni nel settore sportivo e ricreativo								
Servizio 01 - Piscine comunali								
Intervento 03 - Acquisto di beni specifici per realizzazioni in economia								
	Totale Anno: 2012		40.597,70	0,00	0,00	0,00	0,00	40.597,70
	Totale Intervento: 03		40.597,70	0,00	0,00	0,00	0,00	40.597,70
Servizio 02 - Stadio comunale, palazzo dello sport ed altri impianti								
Intervento 03 - Acquisto di beni specifici per realizzazioni in economia								
	Totale Anno: 2003		11.781,28	0,00	0,00	0,00	0,00	11.781,28
	Totale Anno: 2004		112.128,87	0,00	0,00	0,00	29.812,20	82.316,67
	Totale Anno: 2005		11.746,15	0,00	0,00	0,00	0,00	11.746,15
	Totale Anno: 2006		750,57	0,00	-750,57	-750,57	0,00	0,00
	Totale Anno: 2007		23.053,12	0,00	-13.976,40	-13.976,40	0,00	9.076,72
	Totale Anno: 2008		24.001,69	10.696,00	-15.495,57	-4.799,57	10.505,00	8.697,12
	Totale Anno: 2009		126,70	0,00	-126,70	-126,70	0,00	0,00
	Totale Anno: 2010		66.031,56	0,00	0,00	0,00	0,00	66.031,56
	Totale Anno: 2011		99.770,00	11.037,06	-14.956,10	-3.919,04	86.986,08	98.067,98
	Totale Intervento: 03		349.389,94	21.733,06	-45.305,34	-23.572,28	127.303,28	198.541,66



ELENCO DETTAGLIATO IMPEGNI A RESIDUO - ESERCIZIO 2013


Anno	Accertamento	Descrizione	RESIDUO Iniziale al 1/1	Variazioni+	Inesistenze	Variazioni totali	Mandati emessi	RESIDUO al 31/12
Titolo 2 - Spese in Conto Capitale								
Funzione 07 - Funzioni nel campo turistico								
Servizio 02 - Manifestazioni turistiche								
Intervento 05 - Acquisizioni di beni mobili, macchine ed attrezzature tecnico-scientifiche								
	Totale Anno: 2012		48.376,00	97,00	-97,00	0,00	0,00	48.376,00
	Totale Intervento: 05		48.376,00	97,00	-97,00	0,00	0,00	48.376,00
Funzione 08 - Funzioni nel campo della viabilità e dei trasporti								
Servizio 01 - Viabilità, circolazione stradale e servizi connessi								
Intervento 01 - Acquisizione di beni immobili								
	Totale Anno: 1994		168.922,72	0,00	0,00	0,00	0,00	168.922,72
	Totale Anno: 1996		209.398,27	0,00	-0,20	-0,20	25.587,15	183.750,92
	Totale Anno: 1997		96.214,38	80,00	-80,00	0,00	90.124,00	6.090,38
	Totale Intervento: 01		474.475,37	80,00	-80,20	-0,20	115.711,15	358.764,02
Intervento 03 - Acquisto di beni specifici per realizzazioni in economia								
	Totale Anno: 2003		665,79	0,00	-665,79	-665,79	0,00	0,00
	Totale Anno: 2005		185.453,51	0,00	0,00	0,00	0,00	185.453,51
	Totale Anno: 2007		4.809,29	0,00	-4.809,29	-4.809,29	0,00	0,00
	Totale Anno: 2008		1.371,31	0,00	-1.188,03	-1.188,03	183,28	-0,00
	Totale Anno: 2009		405.391,09	40.218,29	-208.125,66	-167.907,37	232.105,48	5.378,24
	Totale Anno: 2010		30.769,44	2.139,43	-19.270,32	-17.130,89	13.638,55	0,00
	Totale Anno: 2011		144.770,00	236,43	-408,11	-171,68	144.598,32	0,00
	Totale Anno: 2012		1.190.000,00	807.203,33	-823.161,53	-15.958,20	315.845,42	858.196,38
	Totale Intervento: 03		1.963.230,43	849.797,48	-1.057.628,73	-207.831,25	706.371,05	1.049.028,13
Intervento 06 - Incarichi professionali esterni								
	Totale Anno: 2012		50.000,00	0,00	-50.000,00	-50.000,00	0,00	0,00
	Totale Intervento: 06		50.000,00	0,00	-50.000,00	-50.000,00	0,00	0,00
Servizio 02 - Illuminazione pubblica e servizi connessi								
Intervento 03 - Acquisto di beni specifici per realizzazioni in economia								



Anno	Accertamento	Descrizione	RESIDUO Iniziale al 1/1	Variazioni+	Inesistenze	Variazioni totali	Mandati emessi	RESIDUO al 31/12
TITOLO 2 - Spese In Conto Capitale								
Funzione 09 - Funzioni nel campo della viabilità e dei trasporti								
Servizio 02 - Illuminazione pubblica e servizi connessi								
Intervento 03 - Acquisto di beni specifici per realizzazioni In economia								
	Totale Anno: 2007		2.793,50	0,80	-1.464,30	-1.463,50	1.320,00	0,00
	Totale Anno: 2009		71.970,16	0,00	-1.407,11	-1.407,11	0,00	70.563,05
	Totale Anno: 2011		4.740,00	0,00	0,00	0,00	4.740,00	0,00
	Totale Anno: 2012		24.850,00	21.847,10	-24.850,00	-3.002,90	0,00	21.847,10
	Totale Intervento: 03		104.343,66	21.847,90	-27.721,41	-5.873,51	6.060,00	92.410,15
Funzione 09 - Funzioni riguardanti la gestione del territorio e dell'ambiente								
Servizio 01 - Urbanistica e gestione del territorio								
Intervento 03 - Acquisto di beni specifici per realizzazioni In economia								
	Totale Anno: 2009		94.110,63	537,84	-1.844,53	-1.306,69	92.803,94	-0,00
	Totale Anno: 2010		1.751.344,04	1.322.880,82	-1.325.816,25	-2.935,43	86.082,04	1.662.326,57
	Totale Anno: 2011		1.136.225,61	11.811,59	-64.972,47	-53.160,88	448.109,62	634.955,11
	Totale Anno: 2012		49.800,00	64.367,86	-64.367,86	0,00	0,00	49.800,00
	Totale Intervento: 03		3.031.480,28	1.399.598,11	-1.457.001,11	-57.403,00	626.995,60	2.347.081,68
Intervento 06 - Incarichi professionali esterni								
	Totale Anno: 2008		1.379,51	0,00	-1.379,51	-1.379,51	0,00	0,00
	Totale Anno: 2009		436,14	0,00	-436,14	-436,14	0,00	0,00
	Totale Intervento: 06		1.815,65	0,00	-1.815,65	-1.815,65	0,00	0,00
Intervento 07 - Trasferimenti di capitale								
	Totale Anno: 2008		13.646,20	0,00	0,00	0,00	0,00	13.646,20
	Totale Intervento: 07		13.646,20	0,00	0,00	0,00	0,00	0,00
Servizio 04 - Servizio Idrico Integrato								
Intervento 03 - Acquisto di beni specifici per realizzazioni In economia								
	Totale Anno: 2002		3.042,24	0,00	-3.042,24	-3.042,24	0,00	0,00
	Totale Anno: 2003		377,77	0,00	-228,87	-228,87	0,00	0,00




Anno Accertamento	Descrizione	RESIDUO Iniziale al 1/1	Variazioni+	Inasistenze	Variazioni totali	Mandati emessi	RESIDUO al 31/12
TITOLO 2 - Spese in Conto Capitale							
Funzione 09 - Funzioni riguardanti la gestione del territorio e dell'ambiente							
Servizio 04 - Servizio Idrico Integrato							
Intervento 03 - Acquisto di beni specifici per realizzazioni in economia							
Totale Anno: 2004		160,46	0,00	0,00	0,00	0,00	160,46
Totale Anno: 2005		843,89	0,00	0,00	0,00	843,89	0,00
Totale Anno: 2011		49.800,00	4.125,87	-19.485,39	-15.359,52	34.440,48	0,00
Totale Intervento: 03		54.224,36	4.125,87	-22.756,50	-18.630,63	35.284,37	309,36
Servizio 06 - Parchi e servizi per la tutela ambientale del verde, altri servizi relativi al territorio ed all'ambiente							
Intervento 01 - Acquisione di beni immobili							
Totale Anno: 2006		16.503,48	595,38	-7.811,28	-7.215,90	9.287,58	0,00
Totale Intervento: 01		16.503,48	595,38	-7.811,28	-7.215,90	9.287,58	0,00
Intervento 03 - Acquisto di beni specifici per realizzazioni in economia							
Totale Anno: 2007		759,87	0,00	-759,87	-759,87	0,00	0,00
Totale Anno: 2008		590,42	0,00	-590,42	-590,42	0,00	0,00
Totale Anno: 2009		188.951,81	52.058,76	-182.033,06	-129.974,30	5.582,94	33.394,57
Totale Anno: 2010		8.571,29	2.007,39	-2.223,14	-215,75	8.355,54	0,00
Totale Anno: 2011		19.290,29	18.205,41	-19.213,77	-1.008,36	0,00	18.281,93
Totale Anno: 2012		66.000,00	0,00	0,00	0,00	0,00	66.000,00
Totale Intervento: 03		264.163,68	72.271,56	-204.820,26	-132.548,70	13.938,48	117.676,50
Funzione 10 - Funzioni nel settore sociale							
Servizio 05 - Servizio necroscopico e cimiteriale							
Intervento 03 - Acquisto di beni specifici per realizzazioni in economia							
Totale Anno: 2007		1.800,00	0,00	-1.800,00	-1.800,00	0,00	0,00
Totale Anno: 2009		24.494,42	123,00	-24.446,68	-24.323,68	170,74	0,00
Totale Anno: 2011		199.293,73	5.855,36	-5.855,36	0,00	66.130,68	0,00
Totale Anno: 2012		322.300,00	83.325,22	-85.904,41	-2.579,19	38.777,81	0,00
Totale Intervento: 03		547.888,15	89.303,58	-118.006,45	-28.702,87	105.079,23	0,00



ELENCO DETTAGLIATO IMPEGNI A RESIDUO - ESERCIZIO 2013

Anno	Accertamento	Descrizione	RESIDUO Iniziale al 1/1	Variazioni+	Insussistenze	Variazioni totali	Mandati emessi	RESIDUO al 31/12
TITOLO 2 - Spese In Conto Capitale								
Funzione 10 - Funzioni nel settore sociale								
Servizio 05 - Servizio necroscopico e cimiteriale								
Intervento 05 - Acquisizioni di beni mobili, macchine ed attrezzature tecnico-scientifiche								
		Totale Anno: 2012	8.980,00	0,00	0,00	0,00	8.980,00	0,00
		Totale Intervento: 05	8.980,00	0,00	0,00	0,00	8.980,00	0,00
		Totale titolo: 2	9.804.809,71	3.022.452,20	-3.665.907,48	-643.455,28	2.831.260,58	6.330.093,85
TITOLO 4 - Spese per servizi per conto di terzi								
Funzione 00 - ...								
Servizio 00 -								
Intervento 02 - Ritenute erariali								
		Totale Anno: 2012	6.793,22	0,00	0,00	0,00	6.793,22	0,00
		Totale Intervento: 02	6.793,22	0,00	0,00	0,00	6.793,22	0,00
Intervento 04 - Restituzione di depositi cauzionali								
		Totale Anno: 1991	21.182,61	2,58	-260,81	-258,23	43,91	20.880,47
		Totale Anno: 1992	1.928,97	0,00	-361,52	-361,52	0,00	1.567,45
		Totale Anno: 1993	1.523,55	0,00	0,00	0,00	0,00	1.523,55
		Totale Anno: 1994	2.112,31	0,00	0,00	0,00	0,00	2.112,31
		Totale Anno: 1995	1.112,96	0,00	0,00	0,00	0,00	1.112,96
		Totale Anno: 1996	3.416,45	0,00	0,00	0,00	0,00	3.416,45
		Totale Anno: 1997	4.601,63	0,00	-1.032,91	-1.032,91	0,00	3.568,72
		Totale Anno: 1998	4.988,97	0,00	0,00	0,00	0,00	4.988,97
		Totale Anno: 1999	3.269,17	0,00	0,00	0,00	0,00	3.269,17
		Totale Anno: 2000	4.369,23	0,00	0,00	0,00	0,00	4.369,23
		Totale Anno: 2001	5.019,99	0,00	-361,52	-361,52	0,00	4.658,47
		Totale Anno: 2002	10.359,00	0,00	-650,00	-650,00	0,00	9.709,00
		Totale Anno: 2003	6.919,00	0,00	-750,00	-750,00	0,00	6.169,00
		Totale Anno: 2004	600,00	0,00	-600,00	-600,00	0,00	0,00
		Totale Anno: 2005	1.200,00	0,00	-1.200,00	-1.200,00	0,00	0,00
		Totale Anno: 2006	1.870,40	0,00	-1.870,40	-1.870,40	0,00	0,00




ELENCO DETTAGLIATO IMPEGNI A RESIDUO - ESERCIZIO 2013

Anno	Accertamento	Descrizione	RESIDUO Iniziale al 1/1	Variazioni+	Insussistenze	Variazioni totali	Mandati emessi	RESIDUO al 31/12
TITOLO 4 - Spese per servizi per conto di terzi								
Funzione 00 - ...								
Servizio 00 -								
Intervento 04 - Restituzione di depositi cauzionali								
Totale Anno: 2007			5.900,00	0,00	-5.400,00	-5.400,00	500,00	0,00
Totale Anno: 2010			10.800,00	0,00	-9.300,00	-9.300,00	1.500,00	0,00
Totale Anno: 2011			14.450,00	0,00	0,00	0,00	1.500,00	12.950,00
Totale Anno: 2012			32.070,00	0,00	0,00	0,00	23.820,00	8.250,00
Totale Intervento: 04			137.694,24	2,58	-21.787,16	-21.784,58	27.363,91	88.545,75
Intervento 05 - Spese per servizi per conto di terzi								
Totale Anno: 1990			4.186,93	0,00	-4.186,93	-4.186,93	0,00	0,00
Totale Anno: 2004			928,00	0,00	0,00	0,00	0,00	928,00
Totale Anno: 2006			29.110,22	0,00	-29.110,22	-29.110,22	0,00	0,00
Totale Anno: 2007			8.363,13	0,00	-4.346,42	-4.346,42	0,00	4.016,71
Totale Anno: 2008			36.092,54	0,00	-162,60	-162,60	0,00	35.929,94
Totale Anno: 2009			5.970,16	0,00	-3.056,16	-3.056,16	0,00	2.914,00
Totale Anno: 2010			11.114,25	0,00	-2.364,18	-2.364,18	0,00	8.750,07
Totale Anno: 2011			34.607,29	0,00	-8.990,41	-8.990,41	7.348,37	18.268,51
Totale Anno: 2012			73.987,45	235,04	-1.971,66	-1.736,62	60.449,63	11.801,20
Totale Intervento: 05			204.359,97	235,04	-54.188,58	-53.953,54	67.798,00	82.608,43
Intervento 07 - Restituzione di depositi per spese contrattuali								
Totale Anno: 2011			336,00	0,00	0,00	0,00	168,00	



ELENCO DETTAGLIATO IMPEGNI A RESIDUO - ESERCIZIO 2013

Anno	Accertamento	Descrizione	RESIDUO Iniziale al 1/1	Variazioni+	Insussistenze	Variazioni totali	Mandati emessi	RESIDUO al 31/12
Titolo 4 - Spese per servizi per conto di terzi								
Funzione 00 - ...								
Servizio 00 -								
Intervento 07 - Restituzione di depositi per spese contrattuali								
Totale Anno: 2012			168,00	0,00	0,00	0,00	168,00	0,00
Totale Intervento: 07			504,00	0,00	0,00	0,00	336,00	168,00
Totale titolo: 4			349.351,43	237,62	-75.975,74	-75.738,12	102.291,13	171.322,18
TOTALE GENERALE:			15.887.235,21	3.428.800,51	-4.642.670,12	-1.213.869,61	6.782.448,66	7.890.916,94



[Handwritten signature]